



## **PROPOSTA DE PREÇO**

Ao Senhor(a) Pregoeiro(a) da Prefeitura Municipal de Morros.

**OBJETO:** Contratação de empresa especializada em serviços de engenharia para adequação do centro de referências temporário ao atendimento de síndromes gripais do Município de Morros/MA, de interesse da Secretaria Municipal de Saúde.

A empresa A DE M ARAUJO EIRELI - EPP, com endereço na Rua José Maria Santiago Nº 493, Centro, São José de Ribamar – MA, inscrita no CNPJ/MF sob nº 26.440.097/0001-47, por seu representante legal infra-assinado, Sr. Raimundo Inácio de Figueiredo Neto, RG nº 16905592001-6, CPF nº 976.664.323-72, vem através desta proposta ofertar o preço total de R\$ 46.862,10 (quarenta e seis mil, oitocentos e sessenta e dois reais e dez centavos) para adequação do centro de referências temporário de atendimento de sintomas virais em Morros/MA.

**1- Planilha Orçamentária: Em Anexo.**

**2- Responsável pela Assinatura do Contrato:**

Nome: Raimundo Inácio de Figueiredo Neto

RG: 16905592001-6 SESP-MA

CPF: 976.664.323-72

Cargo/Função: Procurador.

**3. Proponente:**

A DE M ARAUJO EIRELI - EPP

CNPJ: 26.440.097/0001-47

End: Rua José Maria Santiago Nº 493, Centro, São José de Ribamar – MA

E-mail: adm\_servicos@hotmail.com

Tel: (98) 98136-1389 / (98) 98827-4149

**4. Dados Bancários da empresa:**

Banco do Brasil S.A.

AG: 2645-X

CC: 45.362-5

**5. Prazo de Validade da Proposta:** 60 (sessenta dias) consecutivos contados a partir da sua entrega.



A DE M ARAUJO EIRELI-EPP  
Raimundo Inácio de F. Neto  
CPF: 976.664.323-72  
Procurador


São José de Ribamar – MA, 08 de julho de 2020.


### ORÇAMENTO DE OBRAS

| OBRA     | Adequação do centro de referências temporário ao atendimento de síndromes gripais do Município de Morros/MA. |  |         |        | Total sem BDI | Total com BDI |               |        | REF: SINAPI  |
|----------|--|--|---------|--------|---------------|---------------|---------------|--------|--------------|
| Endereço | MORROS   |  |         |        | R\$ 37.486,68 | R\$ 46.862,10 |               |        |              |
|          |  |  |         |        |               |               |               |        | BDI = 25,01% |
| Ord.     | CDG  | DESCRIÇÃO  | unidade | quant. | UNIT          | Total sem BDI | Total com BDI | %      |              |
| 1.       |  | <b>SERVIÇOS PRELIMINARES</b>   |         |        |               | 1.187,68      | 1.484,72      | 3,17%  |              |
| 1.1      | 74209/1  | PLACA DE OBRA EM CHAPA DE AÇO GALVANIZADO  | m²      | 4,00   | 296,92        | 1.187,68      | 1.484,72      | 3,17%  |              |
| 2.       |  | <b>PINTURA</b>   |         |        |               | 9.800,00      | 12.250,98     | 26,14% |              |
| 2.1      | 88415  | APLICAÇÃO MANUAL DE FUNDO SELADOR ACRÍLICO EM PAREDES EXTERNAS DE CASAS. AF_06/2014  | m²      | 320,00 | 1,87          | 598,98        | 748,76        | 1,60%  |              |
| 2.2      | 88488  | APLICAÇÃO MANUAL DE PINTURA COM TINTA LÁTEX ACRÍLICA EM TETO, DUAS DEMÃOS. AF_05/2014  | m²      | 320,00 | 12,26         | 3.923,14      | 4.904,31      | 10,47% |              |
| 2.3      | 96135  | APLICAÇÃO MANUAL DE MASSA ACRÍLICA EM PAREDES EXTERNAS DE CASAS, DUAS DEMÃOS. AF_05/2017   | m²      | 320,00 | 16,4934       | 5.277,89      | 6.597,89      | 14,08% |              |
| 3.       |  | <b>PISO</b>  |         |        |               | 5.896,70      | 7.371,46      | 15,73% |              |
| 3.1      | 87247  | REVESTIMENTO CERÂMICO PARA PISO COM PLACAS TIPO ESMALTADA EXTRA DE DIMENSÕES 35X35 CM APLICADA EM AMBIENTES DE ÁREA ENTRE 5 M2 E 10 M2. AF_06/2014   | m²      | 137,00 | 43,04         | 5.896,70      | 7.371,46      | 15,73% |              |
| 4.       |  | <b>COBERTURA</b>   |         |        |               | 9.601,72      | 12.003,11     | 25,61% |              |
| 4.1      | 55960  | IMUNIZAÇÃO DE MADEIRAMENTO PARA COBERTURA UTILIZANDO CUPINICIDA INCOLOR  | m²      | 123,04 | 4,37          | 537,78        | 672,28        | 1,43%  |              |
| 4.2      | 09210/ORS E  | Revisão em cobertura com telha cerâmica tipo canal comum, Itabaiana ou similar, com reposição de 50% do material   | m²      | 123,04 | 73,67         | 9.063,94      | 11.330,83     | 24,18% |              |
| 5.       |  | <b>ESQUADRIAS</b>  |         |        |               | 1.357,05      | 1.696,44      | 3,62%  |              |
| 5.1      | 91314  | KIT DE PORTA DE MADEIRA PARA PINTURA, SEMI-OCA (LEVE OU MÉDIA), PADRÃO POPULAR, 80X210CM, ESPESSURA DE 3,5CM, ITENS INCLUSOS: DOBRADIÇAS, MONTAGEM E INSTALAÇÃO DO BATENTE, FECHADURA COM EXECUÇÃO DO RURO - FORNECIMENTO E INSTALAÇÃO. AF_06/2015 | un      | 2,00   | 678,52        | 1.357,05      | 1.696,44      | 3,62%  |              |
| 6.       |  | <b>FORRO</b>   |         |        |               | 5.715,45      | 7.144,88      | 15,25% |              |
| 6.1      | 96111  | FORRO EM RÉGUAS DE PVC, FRISADO, PARA AMBIENTES RESIDENCIAIS, INCLUSIVE ESTRUTURA DE FIXAÇÃO. AF_05/2017_P   | m²      | 137,00 | 41,72         | 5.715,45      | 7.144,88      | 15,25% |              |
| 7.       |  | <b>LOUÇAS E METAIS</b>   |         |        |               | 1.003,23      | 1.254,13      | 2,68%  |              |
| 7.1      | 86932  | VASO SANITÁRIO SIFONADO COM CAIXA ACOPLADA LOUÇA BRANCA - PADRÃO MÉDIO, INCLUSO ENGATE FLEXÍVEL EM METAL CROMADO, 1/2 X 40CM - FORNECIMENTO E INSTALAÇÃO. AF_12/2013   | un      | 1,00   | 384,60        | 384,60        | 480,79        | 1,03%  |              |
| 7.2      | 86940  | LAVATÓRIO LOUÇA BRANCA COM COLUNA, 45 X 55CM OU EQUIVALENTE, PADRÃO MÉDIO, INCLUSO SIFÃO TIPO GARRAFA, VÁLVULA E ENGATE FLEXÍVEL DE 40CM EM METAL CROMADO, COM APARELHO MISTURADOR PADRÃO MÉDIO - FORNECIMENTO E INSTALAÇÃO. AF_12/2013            | un      | 1,00   | 618,63        | 618,63        | 773,34        | 1,65%  |              |
| 8.       |  | <b>INSTALAÇÕES ELÉTRICAS E HIDRAULICAS</b>   |         |        |               | 2.924,86      | 3.656,37      | 7,80%  |              |

**ORÇAMENTO DE OBRAS**

| OBRA | Adequação do centro de referências temporário ao atendimento de síndromes<br>grávidas do Município de Morros/MA. |  |    | Total sem BDI | Total com BDI |          |          | REF: SINAPI |
|------|--|--|----|---------------|---------------|----------|----------|-------------|
| 8.1  | 93137  | PONTO DE ILUMINAÇÃO RESIDENCIAL INCLUINDO INTERRUPTOR SIMPLES (2 MÓDULOS), CAIXA ELÉTRICA, ELETRODUTO, CABO, RASGO, QUEBRA E CHUMBAMENTO (EXCLUINDO LUMINÁRIA E LÂMPADA). AF_01/2016 | un | 10,00         | 108,20        | 1.082,02 | 1.352,63 | 2,89%       |
| 8.2  | 93141  | PONTO DE TOMADA RESIDENCIAL INCLUINDO TOMADA 10A/250V, CAIXA ELÉTRICA, ELETRODUTO, CABO, RASGO, QUEBRA E CHUMBAMENTO. AF_01/2016   | un | 9,00          | 110,02        | 990,22   | 1.237,88 | 2,64%       |
| 8.3  | 73831/5  | LÂMPADA MISTA DE 250W - FORNECIMENTO E INSTALAÇÃO  | un | 9,00          | 29,38         | 264,42   | 330,56   | 0,71%       |
| 8.4  | C3509  | INSTALAÇÕES HIDRO-SANITÁRIAS KIT-01 C/ FORN. DE MATERIAL   | un | 1,00          | 588,20        | 588,20   | 735,30   | 1,57%       |

  
A DE M ARAUJO EIRELI-EPP  
Raimundo Inácio de F. Neto  
CPF: 976.664.323-72  
Procurador


  
Edis Roberto Menezes Mouta  
Eng. Civil e Ambiental  
CREA: 111430116-7  
CPF: 051.994.963-36


São José de Ribamar – MA, 08 de julho de 2020.





| Descrição do Orçamento       |                                     | B.O.I.          |                      | Encargos Sociais      |               |
|------------------------------|-------------------------------------|-----------------|----------------------|-----------------------|---------------|
| Cronograma Físico-Financeiro |                                     | 25,01%          |                      | 0,0% - Não Desonerada |               |
| Cronograma Físico-Financeiro |                                     |                 |                      |                       |               |
| Item                         | Descrição                           | Total Por Etapa | Porcentagem da etapa | 30 DIAS               | 60 DIAS       |
| 1                            | SERVIÇOS PRELIMINARES               | R\$ 1.484,72    | 3,17%                | R\$ 1.484,72          |               |
|                              |                                     |                 |                      | 100,00%               |               |
| 2                            | PINTURA                             | R\$ 12.250,98   | 28,14%               | R\$ 12.250,98         |               |
|                              |                                     |                 |                      | 100,00%               |               |
| 3                            | PISO                                | R\$ 7.371,46    | 16,73%               | R\$ 2.949,59          | R\$ 4.422,88  |
|                              |                                     |                 |                      | 40,00%                | 60,00%        |
| 4                            | COBERTURA                           | R\$ 12.003,11   | 26,61%               | R\$ 4.801,24          | R\$ 7.201,87  |
|                              |                                     |                 |                      | 40,00%                | 60,00%        |
| 5                            | ESQUADRIAS                          | R\$ 1.696,44    | 3,62%                | R\$ 1.017,87          | R\$ 678,58    |
|                              |                                     |                 |                      | 60,00%                | 40,00%        |
| 6                            | FORRO                               | R\$ 7.144,88    | 15,25%               |                       | R\$ 7.144,88  |
|                              |                                     |                 |                      |                       | 100,00%       |
| 7                            | LOUÇAS E METAIS                     | R\$ 1.254,13    | 2,68%                |                       | R\$ 1.254,13  |
|                              |                                     |                 |                      |                       | 100,00%       |
| 8                            | INSTALAÇÕES ELÉTRICAS E HIDRAULICAS | R\$ 3.658,37    | 7,80%                |                       | R\$ 3.658,37  |
|                              |                                     |                 |                      |                       | 100,00%       |
|                              | TOTAL GERAL / PERÍODO:              | R\$ 46.862,10   | 100,00%              | R\$ 22.503,40         | R\$ 24.358,70 |
|                              |                                     |                 | % DO MÊS             | 48,02%                | 51,98%        |
|                              |                                     |                 | TOTAL ACUMULADO      | R\$ 22.503,40         | R\$ 46.862,10 |
|                              |                                     |                 | % ACUMULADA          | 48,02%                | 100,00%       |

  
**A DE M ARAUJO EIRELI - E. P. P.**  
 Raimundo Inácio de F. Neto  
 CPF: 976.664.323-72  
 Procurador

  
**Lais Roberto Menezes Moura**  
 Eng. Civil e Ambiental  
 CREA: 111430116-7  
 CPF: 051.994.963-36

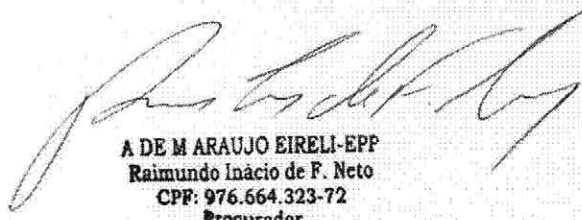



### COMPOSIÇÃO DE BDI (%)

|                               |                                |       |               |
|-------------------------------|--------------------------------|-------|---------------|
| <b>A - DESPESAS INDIRETAS</b> |                                |       |               |
| 1.0                           | Administração Central (AC)     |       | 4,49%         |
| 2.0                           | Despesas de Financeiras (DF)   |       | 0,59%         |
| 3.0                           | Riscos, Seguros e Garantias(R) |       | 0,97%         |
| 4.0                           | TRIBUTOS(I)                    |       | 6,65%         |
| 4.1                           | ISS                            | 3,00% |               |
| 4.2                           | PIS                            | 0,65% |               |
| 4.3                           | CONFINS                        | 3,00% |               |
| <b>B - TAXA DE LUCROS (L)</b> |                                |       | 9,96%         |
| <b>C - TAXA TOTAL DE BDI</b>  |                                |       | <b>26,01%</b> |

#### NOTA: FÓRMULA BDI

$BDI = (((((1 + 4,49/100) * (1 + 0,59/100) * (1 + 0,97/100) * (1 + 9,96/100)) / (1 - (6,65/100))) - 1) * 100$

  
A DE M ARAUJO EIRELI-EPP  
Raimundo Inácio de F. Neto  
CPF: 976.664.323-72  
Procurador

  
Eng. Civil e Ambiental  
CREA: 111430116-7  
CPF: 051.994.963-36